
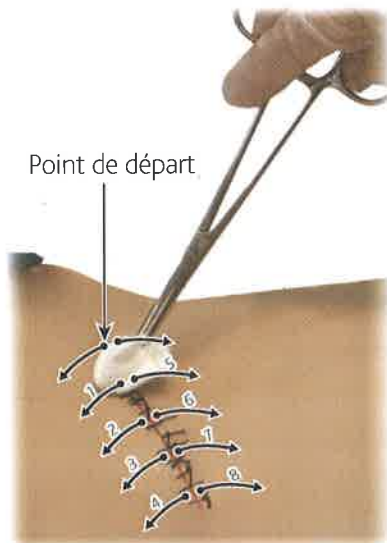




Principes de nettoyage d'une plaie ou d'un drain

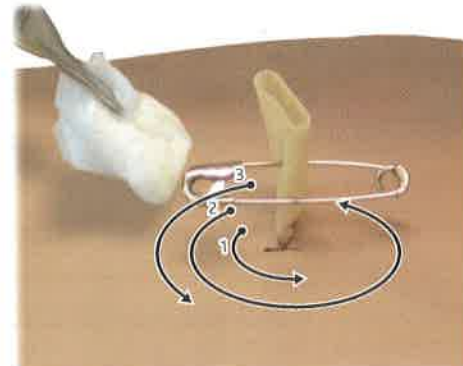
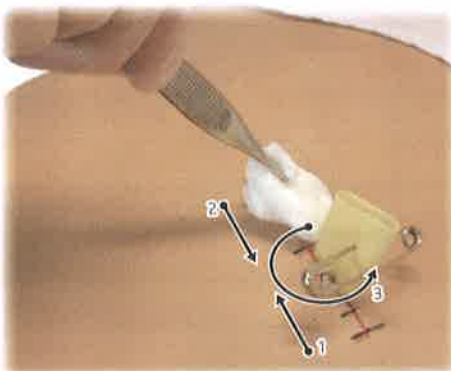


TECHNIQUE DE NETTOYAGE D'UNE PLAIE



- La plaie est considérée comme la partie la moins contaminée; il faut donc la nettoyer par mouvements de l'intérieur vers l'extérieur en changeant de tampon à chaque mouvement.
- La partie de la plaie la plus éloignée de soi doit être nettoyée en premier pour terminer par la partie la plus rapprochée.

TECHNIQUE DE NETTOYAGE D'UN DRAIN



- Le drain se trouvant à l'intérieur d'une plaie est considéré comme plus contaminé que la plaie elle-même; il faut donc nettoyer la plaie de l'incision vers le drain et terminer par le drain en faisant un mouvement circulaire.
- Le drain isolé est considéré comme moins contaminé que la peau; il faut exécuter le nettoyage à l'aide d'un mouvement circulaire en partant du drain, puis en s'éloignant vers l'extérieur.



À se rappeler impérativement : Durant le nettoyage, il ne faut jamais revenir sur une partie nettoyée avec une compresse déjà utilisée, ni passer au-dessus d'une surface déjà nettoyée afin de ne pas la contaminer.