

p Questions en aide à l'apprentissage

Question à choix multiples.

Fiche à compléter - 1

Leçon: _3.8_

QUESTION:

Vous terminez votre journée de travail à Gatineau, le lundi à 22h. Votre répartiteur vous demande de vous rendre à Lebel-sur-Quévillon, le mardi matin pour 10 h. Ce voyage est d'une durée de 7 h.

En respectant les heures de repos et de travail pouvez-vous accepter cette demande?

CHOIX DE RÉPONSE: Une seule réponse possible X
Plusieurs réponses possibles

A) Oui, je dois prendre la route à 3h du matin	Bonne réponse () cocher
B) Non, je ne peux pas prendre la route avant 5h le lendemain	Bonne réponse () cocher
C) Oui, si mon employeur me l'exige	Bonne réponse () cocher
D) Non, parce que je ne respecte pas les heures de repos obligatoires	Bonne réponse () cocher

Rétroaction si mauvaise réponse:

Question à choix multiples

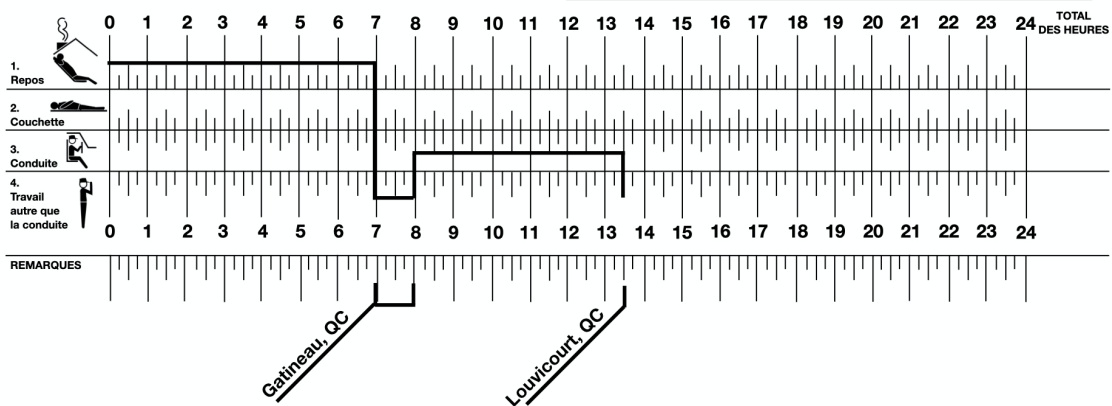
Fiche à compléter - 2

Leçon: 3.8

QUESTION:

Vous êtes au poste de contrôle de Louvicourt, Qc. Le contrôleur vérifie votre fiche journalière et vous remet votre fiche en vous demandant de la compléter. Que devriez-vous ajouter ?

Date: 2099 / 04 / 03	<input type="checkbox"/> Cycle 1 (70h / 7 jours) <input type="checkbox"/> Cycle 2 (120 h / 14 jours)	# immatriculation: L313029	# unité: 3130
Heure de début de la journée (grille de 24 heures) si différente de minuit : _____	Odomètre début: 100000	# immatriculation: RQ8007	# unité: 5301
Établissements principal : Centre de service scolaire Rivière du Nord 17 000 rue aubin, Mirabel, QC.		Terminus d'attache: CFTR Gatineau 695 rue de Vernon, Gatineau, QC	
Odomètre fin: _____		Distance totale parcourue: _____	



CHOIX DE RÉPONSE: Une seule réponse possible **X**
Plusieurs réponses possibles

A) Le cycle et la signature	Bonne réponse () cocher
B) Le cycle	Bonne réponse () cocher
C) L'heure de début de la journée	Bonne réponse () cocher
D) Toute ces réponses	Bonne réponse () cocher

Rétroaction si mauvaise réponse:

Question à choix multiples

Fiche à compléter - 3

Leçon: ____ 3.8 ____

QUESTION: Qu'est-ce qu'un conducteur de camion lourd doit conserver en tout temps dans son véhicule?	
CHOIX DE RÉPONSE: Une seule réponse possible X Plusieurs réponses possibles	
A) Une copie des fiches journalières des 14 derniers jours.	Bonne réponse () cocher
B) La fiche de la journée en cours remplie jusqu'à l'heure à laquelle a eu lieu son dernier changement d'activité.	Bonne réponse () cocher
C) Les documents concernant le voyage.	Bonne réponse () cocher
D) Toutes ces réponses	Bonne réponse () cocher
Rétroaction si mauvaise réponse:	

Question à choix multiples

Fiche à compléter - 4

Leçon: __3.8 _____

QUESTION: Vous commencez un nouvel emploi et votre employeur vous dit qu'il utilise le cycle 1. À combien d'heures avez-vous droit?	
CHOIX DE RÉPONSE: Une seule réponse possible X Plusieurs réponses possibles	
A) 70 heures/ 7 jours	Bonne réponse () cocher
B) 120 heures/ 14 jours	Bonne réponse () cocher
C) 70 heures/ 8 jours	Bonne réponse () cocher
D) 120 heures/ 12 jours	Bonne réponse () cocher
Rétroaction si mauvaise réponse:	

Question - Vrai ou Faux

Fiche à compléter - 5

Leçon: __ 3.8 _____

QUESTION:

Vous utilisez le cycle 1.

Après 6 heures de travail au jour 7, votre employeur vous demande de travailler 8 heures de plus. Malgré ces heures additionnelles, vous serez toujours conforme à la réglementation.

Jours	1	2	3	4	5	6	7	8	9	10	11	12	13
Heures de travail	9	10	11	14	13	7	6						

CHOIX DE RÉPONSE:

VRAI

Bonne réponse
() cocher

FAUX

Bonne réponse
() cocher

Rétroaction si mauvaise réponse:

Question à choix multiples.

Fiche à compléter - 6

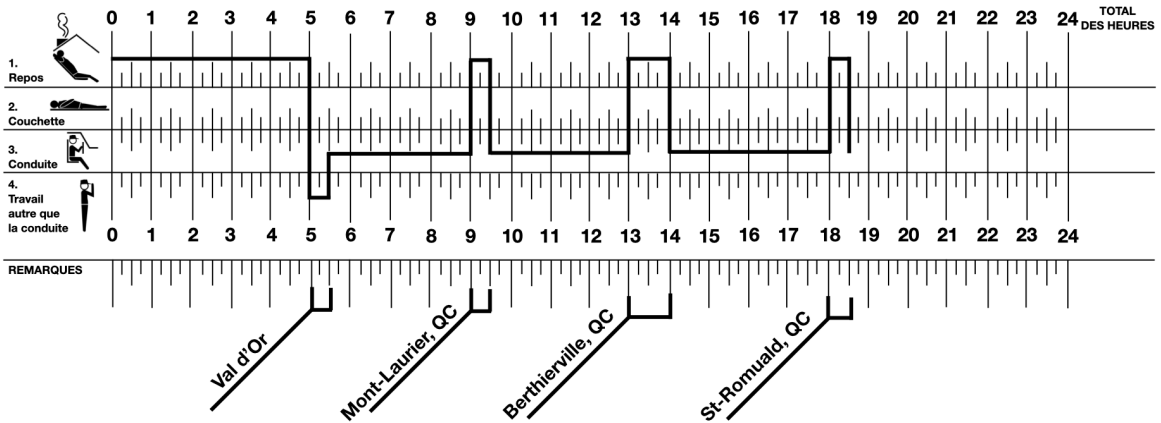
Leçon: __ 3.8 _____

QUESTION:

Lors d'un contrôle, sur la route à St-Romuald, l'agent vous demande votre fiche journalière. Il semble qu'elle ne soit pas remplie correctement.

Pouvez-vous trouver votre erreur?

8 heures consécutives de repos



CHOIX DE RÉPONSE: Une seule réponse possible **X**
Plusieurs réponses possibles

A) Vous avez atteint 13 heures de conduite	Bonne réponse () cocher
B) Vous dépassez l'amplitude de 16 heures	Bonne réponse () cocher
C) Au début du poste de travail, vous n'avez pas inscrit la province	Bonne réponse () cocher

Rétroaction si mauvaise réponse:

.

Question à choix multiples

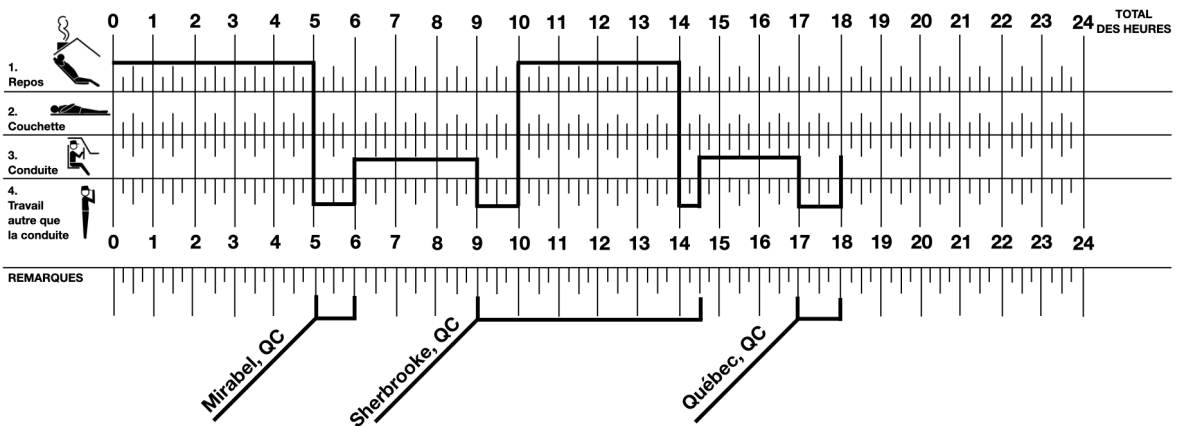
Fiche à compléter - 7

Leçon: 3.8

Question:

La journée précédente, vous étiez en repos à partir de 20h. Dans le poste de travail actuel, après avoir terminé votre livraison à Québec, le répartiteur vous demande combien d'heures de conduite il vous reste?

8 heures consécutives de repos



CHOIX DE RÉPONSE: Une seule réponse possible
Plusieurs réponses possibles

A) 7.5 heures

Bonne réponse
() cocher

B) 5 heures

Bonne réponse
() cocher

C) 3 heures

Bonne réponse
() cocher

D) 6 heures

Bonne réponse
() cocher

Rétroaction si mauvaise réponse: