
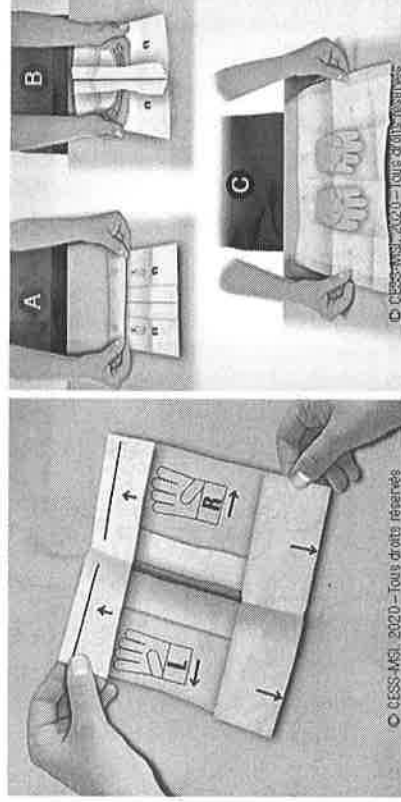


## Enfilage des gants stériles (méthode fermée)

1. Enfiler la blouse stérile et garder les mains à l'intérieur des manches
2. Demander à l'assistant non stérile d'ouvrir l'emballage externe des gants
3. Saisir l'emballage interne avec la main couverte de la manche




4. Déposer l'emballage interne devant soi ET l'ouvrir



5. Enfiler les gants de façon aseptique

### Premier gant

- a. Saisir la manchette du gant de la main dominante avec le pouce et l'index de la main non dominante
- b. Soulever le gant pour qu'il soit entre la taille et les épaules
- c. Insérer les doigts puis la main dans le gant
  - o la manchette du gant reste repliée



### Deuxième gant

- a. Glisser les doigts de la main gantée sous le revers de la manchette du gant de la main non dominante
  - o tenir le pouce à l'écart
- b. Insérer les doigts puis la main dans le gant
- c. Déplier la manchette pleinement

